

GUÍA PARA ACCESO DE LA PLATAFORMA AL CURSO:

INGENIERÍA EDUCATIVA

MAESTRÍA


**Colegio de Estudios
Avanzados de Iberoamérica**

PASO 1: Acceso a la plataforma virtual

IMPORTANTE: Debido a las tecnologías utilizadas en esta plataforma es necesario que utilice alguno de los siguientes navegadores en su versión más reciente:



Firefox®



Google
Chrome



Safari

Una vez tenga instalado el navegador, ábralo, diríjase a la barra de direcciones, escriba la siguiente dirección y presione la tecla ENTER:

<http://ceai.edu.mx/>



DAR CLICK EN "Campus Virtual".

En Administración y
Desarrollo Empresarial

Doctorado

Modalidad
Mixta a
Distancia



RED
IBAI
RED IBEROAMERICANA
DE ACADEMIAS DE
INVESTIGACIÓN
ISBN: 978-607-97126-3-1



Programas Académicos

DOCTORADOS

- DOCTORADO EN EDUCACIÓN
- DOCTORADO EN ADMINISTRACIÓN Y DESARROLLO EMPRESARIAL

MAESTRÍAS

- "INGENIERÍA ADMINISTRATIVA"
- "INGENIERÍA EDUCATIVA"
- "INGENIERÍA LOGÍSTICA"
- "INGENIERÍA FINANCIERA"

DIPLOMADOS


- LIDERAZGO PARA LA AUTONOMIA DE LA GESTIÓN ESCOLAR
- "EVALUACIÓN DE LA PERMANENCIA DOCENTE" PROYECTO DE ENSEÑANZA
- RUTA DE MEJORA ARGUMENTADA
- AGRONEGOCIOS

CURSOS

- "LIDERAZGO PARA LA AUTONOMÍA DE LA GESTIÓN ESCOLAR" SUPERVISORES LÍDERES PARA EL FORTALECIMIENTO DE LA AUTONOMÍA Y GESTIÓN ESCOLAR
- VALORACIÓN DE INGRESO
- "LIDERAZGO Y AUTONOMÍA DE LA GESTIÓN PARA LA TRANSFORMACIÓN EDUCATIVA" PERSONAL CON FUNCIONES DE DIRECCIÓN Y ASESORÍA PEDAGÓGICA

CURSOS

- AUTONOMÍA CURRICULAR "PERSPECTIVA Y TRASCENDENCIA"
- MÉTODO DE PROYECTOS "UNA ATRACTIVA EXPERIENCIA DE APRENDIZAJE Y ENSEÑANZA"
- APRENDIZAJE BASADO EN PROBLEMAS Y ESTUDIOS DE CASO "ENSEÑANZA QUE PROMUEVE UN APRENDIZAJE SITUADO"



SELECCIONAR LA MAESTRÍA: "Ingeniería Educativa"

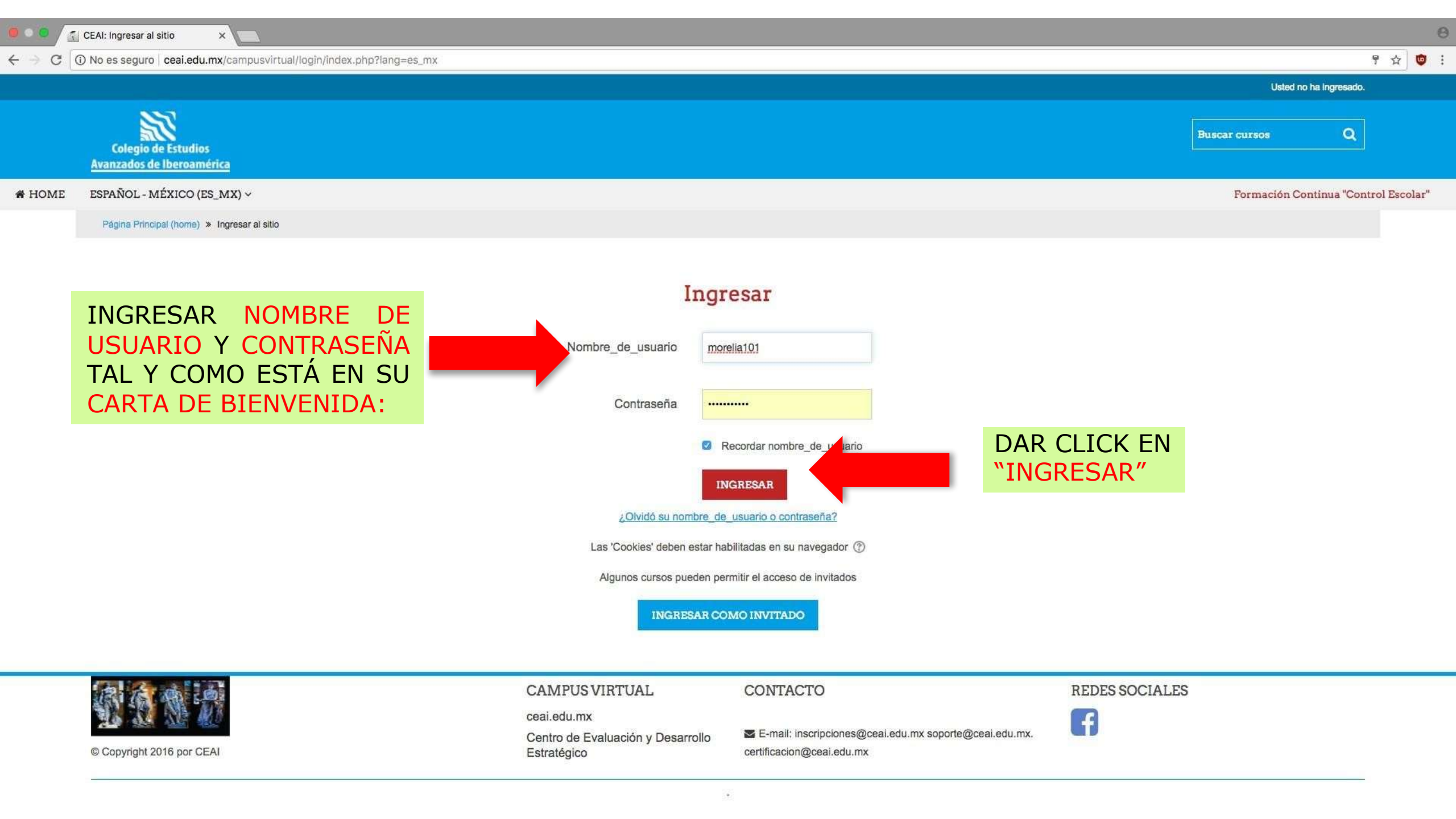
TALLERES

TALLER
Comunicación, Lenguaje y Pensamiento Lógico Matemático
Durango 2018

CURSOS

"DESARROLLO DE COMPETENCIAS PARA LA GESTIÓN DE LOS APRENDIZAJES EN EL AULA Y

RECURSOS PARA EL DESARROLLO DE ESTRATEGIAS DIDÁCTICAS EN ESCUELAS DE TIEMPO COMPLETO



Usted no ha Ingresado.

INGRESAR NOMBRE DE USUARIO Y CONTRASEÑA TAL Y COMO ESTÁ EN SU CARTA DE BIENVENIDA:



Ingresar


Nombre_de_usuario

Contraseña

Recordar nombre_de_usuario

INGRESAR


[¿Olvidó su nombre_de_usuario o contraseña?](#)

Las 'Cookies' deben estar habilitadas en su navegador 

Algunos cursos pueden permitir el acceso de invitados

INGRESAR COMO INVITADO

DAR CLICK EN "INGRESAR"



EDITAR EL PERFIL DE USUARIO AGREGANDO UNA FOTO PARA IDENTIFICARSE EN EL CURSO.

DAR CLICK AQUÍ.



HOME

Página Principal (home) » Cursos » Ingeniería Educativa » Ingeniería Educativa

Navegación

Administración

- Administración del curso
 - Editar ajustes
 - Desactivar edición
 - Usuarios
 - Filtros
 - Reportes
 - Configuración del Libro de Calificaciones
 - Insignias
 - Copia de respaldo
 - Restaurar
 - Importar
 - Publicar
 - Reiniciar
 - Banco de preguntas
 - Papelera de reciclaje

Ingeniería Educativa Recursos

INGENIERÍA EDUCATIVA MAESTRÍA

Colegio de Estudios Avanzados de Iberoamérica

Editar

Bienvenida

Editar

Información general

Editar

En México ha cambiado mucho la concepción de la educación superior y en particular de la ingeniería, del principio original que fue el formar ingenieros capaces de definir procedimientos y técnicas que permitieran la óptima explotación de las minas, al servicio de la realeza española, a la concepción

- Soporte CEAI
- Tablero
- Perfil
- Calificaciones
- Mensajes
- Preferencias
- Salir
- Cambiar rol a...



DAR CLICK EN "PERFIL"

HOME

Página Principal (home) » Cursos » Ingeniería Educativa » Ingeniería Educativa

Navegación

Administración

- Administración del curso
 - Editar ajustes
 - Desactivar edición
 - Usuarios
- Filtros
- Reportes
- Configuración del Libro de Calificaciones
- Insignias
- Copia de respaldo
- Restaurar
- Importar
- Publicar
- Reiniciar
- Banco de preguntas

Ingeniería Educativa Recursos



INGENIERÍA EDUCATIVA
MAESTRÍA

Colegio de Estudios
Avanzados de Iberoamérica

Bienvenida



Información general

En México ha cambiado mucho la concepción de la educación superior y en particular de la ingeniería, del principio original que fue el formar ingenieros capaces de definir procedimientos y técnicas que permitieran la óptima s minas, al servicio de la realeza española, a la concepción



Navegación

Página Principal (home)

- Tablero
- Páginas del sitio
- Cursos

Administración

Administración del sitio

Detalles de usuario

Dirección Email
estebanh@ceai.edu.mx

[Editar perfil](#)

DAR CLICK EN "EDITAR PERFIL"



Misceláneos

- Entradas del blog
- Notas
- Mensajes en foros
- Discusiones del foro
- Planes de aprendizaje

Reportes

- Bitácoras de hoy
- Todas las bitácoras
- Esquema de reporte
- Reporte completo
- Sesiones del navegador
- Vista general de calificaciones
- Calificación

Actividad de ingresos

Primer acceso al sitio
jueves, 18 de agosto de 2016, 09:58 (1 año 68 días)

Último acceso al sitio
miércoles, 25 de octubre de 2017, 11:14 (ahora)

Última dirección IP
201.105.175.43





Buscar cursos

Página Principal (home) » Tablero » Preferencias » Cuenta del usuario » Editar perfil

Navegación

- Página Principal (home)
 - Tablero
 - Páginas del sitio
 - Cursos

Administración

- Administración del sitio

BUSCAR

Editar perfil

General

Nombre_de_usuario

Escoger un método de autenticación: Cuentas manuales

Cuenta suspendida

Nueva contraseña

Forzar cambio de contraseña

Nombre*

Apellido(s)*

DESPLAZARSE HACÍA ABAJO.



Expandir todo

▼ **Imagen del usuario**

Imagen actual Ninguno(a)

Imagen nueva ?



DAR CLICK DONDE SEÑALA LA FLECHA ROJA.

Tamaño máximo para archivos nuevos: Sin límite, anexos máximos: 1



Descripción de la imagen

► **Nombres adicionales**

► **Intereses**

► **Opcional**

ACTUALIZAR INFORMACIÓN PERSONAL

Imagen del usuario

Imagen actual Ninguno(a)

Selector de archivos

- Archivos del servidor
- Archivos recientes
- Subir un archivo
- Descargador de URL
- Archivos privados
- Wikimedia

Adjunto Ningún archivo seleccionado

Adjunto Ningún archivo seleccionado

Autor

Seleccionar licencia

SUBIR ESTE ARCHIVO

Tamaño máximo para archivos nuevos: Sin límite, anexos máximos: 1

ACTUALIZAR INFORMACIÓN PERSONAL

En este formato hay campos obligatorios*



CAMPUS VIRTUAL

ceai.edu.mx
Centro de Evaluación y Desarrollo
Estratégico

CONTACTO

E-mail: inscripciones@ceai.edu.mx soporte@ceai.edu.mx
certificacion@ceai.edu.mx

REDES SOCIALES



BUSCAR IMAGEN DE PERFIL EN LOS ARCHIVOS DE LA COMPUTADORA.

CARGAR IMAGEN DANDO CLICK EN EL BOTÓN "ABRIR".

Imagen d

Dispositivos

Favoritas

Archivos del servicio

Subir un archivo

Descargador de U

Archivos privados

Wikimedia

Recursos DE

Imágenes

Las 4 virtudes.jpg

logo_ceai_400x200.png

presentacionGrupal.jpg

usuario foto perfil.jpg

Formato: Todos los archivos

Opciones

Cancelar

Abrir

o seleccionado

Adjunto Ningún archivo seleccionado

Autor

Seleccionar licencia

Tamaño máximo para archivos nuevos: Sin límite, anexos máximos: 1

ACTUALIZAR INFORMACIÓN PERSONAL

En este formato hay campos obligatorios*



CAMPUS VIRTUAL

ceai.edu.mx

Centro de Evaluación y Desarrollo Estratégico

CONTACTO

E-mail: inscripciones@ceai.edu.mx soporte@ceai.edu.mx, certificacion@ceai.edu.mx

REDES SOCIALES



Imagen del usuario

Imagen actual Ninguno(a)


Imagen nueva ?

Tamaño máximo para archivos nuevos: Sin límite, anexos máximos: 1

SE MUESTRA CARGADA LA IMAGEN SELECCIONADA.



Archivos



usuario foto perfil.jpg

Descripción de la imagen

Nombres adicionales

Intereses

Opcional

DAR CLICK PARA GUARDAR LOS CAMBIOS EN LA EDICIÓN DEL PERFIL.



ACTUALIZAR INFORMACIÓN PERSONAL


En este formato hay campos obligatorios*





AHORA PODRÁ VISUALIZAR SU IMAGEN YA CARGADA EN LA PLATAFORMA.



Soporte CEAI 

Buscar cursos 

Formación Continua "Control Escolar"

Navegación

Página Principal (home)

- Tablero
- ▶ Páginas del sitio
- ▶ Cursos

Administración

▶ Administración del sitio

BUSCAR

REGRESE AL CURSO QUE LE CORRESPONDE.



Preferencias

Cuenta del usuario

- Editar perfil
- Cambiar contraseña
- Idioma preferido
- Preferencias del foro
- Preferencias del editor
- Preferencias de curso
- Preferencias de calendario
- Preferencias de Mensaje
- Preferencias de notificación

Roles

- Asignaciones de rol de este usuario
- Permisos
- Comprobar los permisos

Blogs

- Preferencias del blog
- Blogs externos
- Registrar un blog externo

Insignias

- Gestionar insignias
- Preferencias de Insignia
- Configuraciones de mochila



CAMPUS VIRTUAL

ceai.edu.mx
 Centro de Evaluación y Desarrollo Estratégico

CONTACTO

E-mail: inscripciones@ceai.edu.mx soporte@ceai.edu.mx.
 certificacion@ceai.edu.mx

REDES SOCIALES





**Colegio de Estudios
Avanzados de Iberoamérica**

SEP
SECRETARÍA DE
EDUCACIÓN PÚBLICA



redconocer
de prestadores de servicios
Centro de Evaluación

**CENTRO DE
EVALUACIÓN Y
DESARROLLO
ESTRATÉGICO**

CE00006-ECE140-14



**A CONTINUACIÓN
SE MUESTRA LA
ORGANIZACIÓN Y
DESARROLLO DEL
CURSO EN EL SITIO
VIRTUAL**





PANTALLA DE INTRODUCCIÓN

HOME

Formación Continua "Control Escolar"

Activar edición

Página Principal (home) > Cursos > IE 1 Cuatrimestre Final

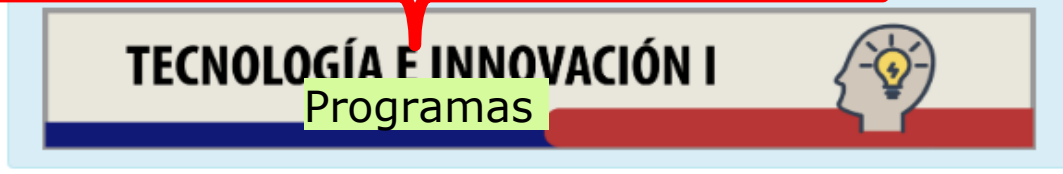
Navegación

- Página Principal (home)
- Tablero
- Páginas del sitio
- Cursos
 - IE 1 Cuatrimestre Final
 - Participantes
 - Insignias
 - Competencias
 - Calificaciones
 - Tecnología e Innovación I
 - Metodología Cuantitativa
 - Metodología Cualitativa
 - Seminario de Investigación I
 - Recursos

Administración

- Administración del curso
 - Editar ajustes

- Tecnología e Innovación I
- Metodología Cuantitativa
- Metodología Cualitativa
- Seminario de Investigación I
- Recursos

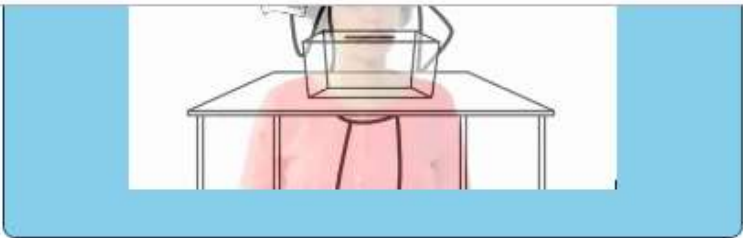


Objetivo

Describir y analizar los conceptos, recursos y herramientas de la innovación y tecnología como elementos de la gestión del conocimiento, a través del análisis y revisión de fundamentación teórica, con la finalidad de aplicar los procesos de innovación y tecnología en el ámbito educativo.

Programa

1. La innovación
 - 1.1 El proceso innovador
 - 1.2 Políticas de innovación
2. Herramientas para la innovación
 - 2.1 La creatividad
 - 2.2 La intuición
3. La persona creativa
 - 3.1 La organización creativa



- + **Sesión I**
- +  **Actividad 1: Investigación conceptos clave**
- + **Sesión II**
- +  **Actividad 2: La educación y sus principales problemas**
- + **Sesión III**
- +  **Actividad 3: Producto matriz de análisis**
- + **Sesión IV**
- +  **Actividad 4: Proyecto transversal**

- Editar -
- Editar -
- Editar -
- Editar -
- Editar -
- Editar -
- Editar -
- + Añadir una actividad o recurso

Sesiones y actividades



Dentro del curso, encontraras el listado de las actividades a realizar. Varía entre participar en un foro o subir un documento como tarea.

¿Cómo subir una tarea?

Dentro de la página que se abre al presionar el botón, se encuentran las instrucciones (1) básicas sobre la tarea, en la parte inferior se muestra el estatus de la entrega (2).

1.1.4 TAREA

INSTRUCCIÓN:

1.1.4.1 A partir de la información analizada en las actividades anteriores, redacta un breve ensayo (una cuartilla como mínimo o dos como máximo) en donde abordes el tema de la Sesión: **LIDERAZGO Y CALIDAD EDUCATIVA: EJES DE LA POLÍTICA EDUCATIVA ACTUAL DESDE TU CENTRO ESCOLAR** (¿Cuál es el estatus y hacia dónde va tu centro escolar en materia de liderazgo y calidad educativa?)

1.1.4.2 Envíe su trabajo a través del espacio asignado en la plataforma.

Criterios de Evaluación:

Valor 20 puntos:

Se considerará que el trabajo cuente con los tres elementos de un ensayo: introducción, desarrollo y conclusión y que parta del contexto del centro escolar.

Estatus de la entrega

| | |
|-------------------------|-------------------|
| Estatus de la entrega | Sin intento |
| Estatus de calificación | No calificado |
| Última modificación | - |
| Comentarios al envío | ► Comentarios (0) |

AÑADIR ENVÍO

Hacer cambios a su envío

Para subir su tarea, de clic en el botón que contiene el texto "AÑADIR ENVÍO" (3).

Subir tarea

ACTIVIDAD 2



Podrá añadir el archivo desde su computadora (4), aunque también puede arrastrarlo al recuadro con borde punteado (5). Una vez seleccionado el archivo, pulse en el botón "GUARDAR CAMBIOS" (6). En caso de querer regresar sin guardar cambios pulse clic en el botón "cancelar" (7).

En algunas ocasiones no es posible subir un documento después de la fecha de entrega, esto depende de la configuración de cada tarea del curso.

Subir tarea

Estatus de la entrega

| | |
|-------------------------|---|
| Estatus de la entrega | Enviado para calificar |
| Estatus de calificación | No calificado |
| Última modificación | lunes, 8 de mayo de 2017, 18:33 |
| Envíos de archivo |  Nuevo Manual- Diplomados.docx |
| Comentarios al envío | ► Comentarios (0) |

EDITAR ENVÍO

Una vez que se sube el archivo cambia el estatus de la entrega y se puede ver el nombre del archivo adjuntado, la fecha de entrega y algún comentario en caso de ponerlo, también puede editarse él envío en caso de querer cambiar de archivo por alguna razón.

Es importante considerar el tiempo restante para la entrega de la tarea. En dado caso de que no se suba a tiempo la tarea aparecerá como retrasada y con un puntaje incompleto.

¿Cómo participar en un foro?

Dentro de la página que se abre al presionar el botón, se encuentran las instrucciones (1) básicas para agregar una participación en el foro y (2) el botón para añadir un nuevo tópico de discusión.

Navegación

- Página Principal (home)
- Tablero
- Páginas del sitio
- Cursos
 - IE 1 Cuatrimestre Final
 - Participantes
 - Insignias
 - Competencias
 - Calificaciones
 - Tecnología e Innovación I
 - Metodología Cuantitativa
 - Metodología Cualitativa
 - Seminario de Investigación I
 - Recursos
 - Foro de dudas
 - Evaluación diagnóstica
 - Actividad 1
 - Actividad 2**
 - Actividad 3
 - Actividad 4
 - Foro de dudas
 - Actividad 1
 - Actividad 2
 - Actividad 3

Actividad 2

Instrucciones:

- Coloque dentro del foro "La educación y sus principales problemas" su participación respondiendo con pertinencia y suficiencia las siguientes preguntas:
 - ¿Cuál es el papel del hombre como sujeto de la educación?
 - ¿Cuál es la formación de valores que debe recibir el hombre como sujeto de la educación?
 - ¿Cómo define la cultura y cómo la educación?
 - Mencione un problema educativo que identifique en la sociedad actual y exprese por qué lo considera como tal.

Criterios de evaluación:

La actividad debe:

- Presentar un mínimo de tres participaciones: participación personal, planteando un problema educativo y respondiendo las preguntas planteadas.
- Retroalimentar a dos compañeros dentro del foro.
- Utiliza lenguaje académico.
- Claridad y orden de ideas.
- Pertinencia y suficiencia en la participación y retroalimentación del foro.
- Evidenciar la originalidad del autor.
- Evitar plagio.

Lineamientos de entrega:

- Cubra todos los pasos establecidos en las instrucciones.
- Emita tres participaciones en el foro.
- Autoría y originalidad.
- Correcta estructura en los tipos de respuesta a las preguntas.
- Suficiencia en la elaboración y planteamiento.
- Pertinencia en respuesta propia y hacia las respuestas de otros participantes en el foro.
- Redacción y Ortografía.
- Claridad, orden de ideas y uso correcto del tipo de pregunta.
- Utiliza lenguaje académico.
- Redacción clara y precisa.
- Evite respuestas como: estoy de acuerdo, me parece muy bien, excelente comentario, sin sustento.

AÑADIR UN NUEVO TÓPICO/TEMA DE DISCUSIÓN AQUÍ

Aparecerán unos campos donde usted escribirá el tema (3) el mensaje (4) y si hay algún documento que desea compartir, este último es opcional.

- Actividad 3
- Actividad 4
- Foro de dudas
- Actividad 1
- Actividad 2
- Actividad 3
- Actividad 4
- Foro de dudas
- Actividad 1
- Actividad 2
- Actividad 3
- Actividad 4
- Evaluación final

Administración

- Administración del foro
 - Editar ajustes
 - Roles asignados localmente
 - Permisos
 - Comprobar los permisos
 - Filtros
 - Bitácoras
 - Copia de respaldo

Su nuevo tópico/tema de discusión

Asunto* } 3

Mensaje*

Rich text editor toolbar with icons for bold, italic, list, link, unlink, image, video, and document.

 } 4

Suscripción a discusión

Archivo adjunto Tamaño máximo para archivos nuevos: Sin límite, anexos máximos: 9

Archivos




Arreste y suelte los archivos aquí para subirlos

 } 5



Somos una Institución Educativa que brinda una oferta de formación, actualización y mejoramiento profesional con los más altos estándares de calidad.



REGRESE A LA PÁGINA:

<http://ceai.edu.mx/>

Y DE CLICK EN "MESA DE AYUDA"

SERVICIO DE SOPORTE Y MESA DE AYUDA

Bienvenido

En este espacio te ofrecemos el servicio de Mesa de Ayuda, a fin de resolver dudas y problemas relacionados con nuestros cursos en línea a través del Campus Virtual.

Ponemos a tu disposición los siguientes medios de atención:

 soporte@ceai.edu.mx

 informes@ceai.edu.mx

 inscripciones@ceai.edu.mx

Nuestro horario de atención al cliente:

Lunes a viernes de 9:00 a 17:00 hrs.

Nombre:

Tu respuesta

Teléfono:

Tu respuesta

Dirección:

Tu respuesta

Integrantes de la mesa de ayuda

| DUDAS | PERSONAS A QUIEN DIRIGIRSE | CORREO ELECTRÓNICO |
|------------------------------------|--|--|
| Dirección General | Reynaldo Navarro Luna | direccion@ceai.edu.mx |
| Página web y Campus Virtual | Esteban Mario Herrera Olmedo | soporte@ceai.edu.mx |
| Soporte Técnico | José Roberto Navarro Luna Aholivama Herrera Olmedo | r.navarro@ceai.edu.mx a.herrera@ceai.edu.mx |
| Inscripciones e Informes | Arianna Ojeda Acosta Ivett Guadalupe Jiménez Arroyo | a.ojeda@ceai.edu.mx ig.jimenez@ceai.edu.mx |

Por su atención: ¡GRACIAS!



**Colegio de Estudios
Avanzados de Iberoamérica**